

R1 JEU 4 : Auto-dictée entre apprenants (sans le formateur)

Fabrication : imprimez les feuilles (recto : les mots ; verso = couverture *MaClé ALPHA*), plastifiez-les si vous le pouvez (cela vous permettra de les réutiliser plus souvent sans les abîmer), puis découpez les cartes.

Vous pouvez ajouter des mots sur les cartes vierges (qui doivent avoir été travaillés au préalable en formation et qui vous paraissent importants à savoir écrire).

Expliquez la consigne de l'activité puis composez des petits groupes (3 ou 4 apprenants par groupe) pour laisser jouer les apprenants entre eux. Fixez un temps limité.

Principe du jeu : La pile de cartes est au milieu de la table. A tour de rôle, chaque apprenant pioche la carte qui est au-dessus de la pile. Il lit à haute voix le mot qui y est écrit (en capitales ou en minuscules) sans montrer la carte. Les autres apprenants doivent écrire le mot sur leur cahier. Une fois que chaque apprenant a terminé d'écrire le mot, celui qui a lu le mot montre la carte aux autres apprenants qui s'auto-corrigent (1 point si le mot est correctement orthographié).

LA RUE
la rue

BONJOUR
bonjour

SALUT
salut

OUI
oui

NON
non











MERCI
merci

LE BUS
le bus

IL Y A
il y a

MADAME
madame

ÇA VA
ça va

 <p>MÉMO ÉCRIRE</p> <p>?</p>	 <p>MÉMO ÉCRIRE</p> <p>?</p>	 <p>MÉMO ÉCRIRE</p> <p>?</p>	 <p>MÉMO ÉCRIRE</p> <p>?</p>	 <p>MÉMO ÉCRIRE</p> <p>?</p>
 <p>MÉMO ÉCRIRE</p> <p>?</p>	 <p>MÉMO ÉCRIRE</p> <p>?</p>	 <p>MÉMO ÉCRIRE</p> <p>?</p>	 <p>MÉMO ÉCRIRE</p> <p>?</p>	 <p>MÉMO ÉCRIRE</p> <p>?</p>